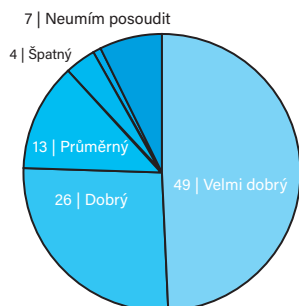


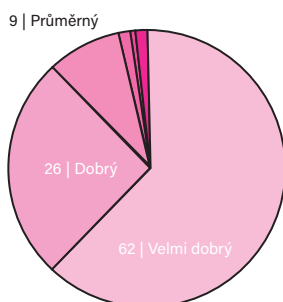
DĚTI A RODINA

MLADÉ HLASY 2021

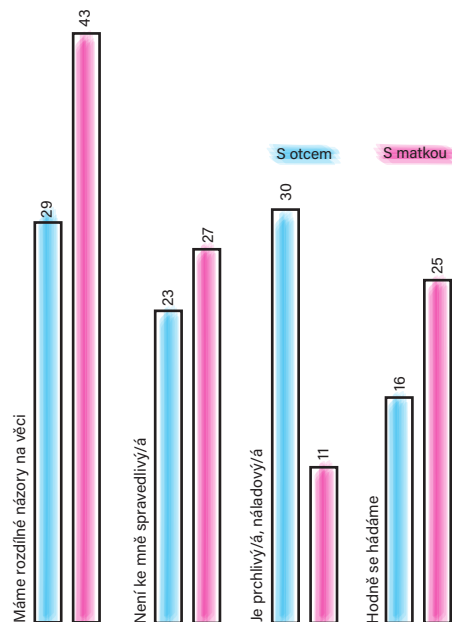
VZTAHY S RODIČI JSOU DOBRÉ, LEPŠÍ S MATKOU



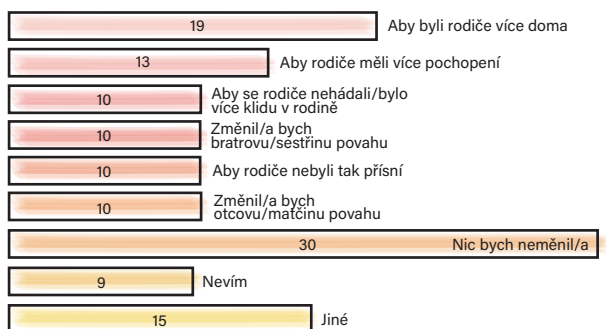
Jak bys popsal/a svůj vztah s tatínkem? Všichni respondenti, n=423 (údaje v %)



Jak bys popsal/a svůj vztah s maminkou? Všichni respondenti, n=424 (údaje v %)



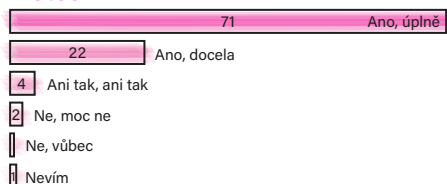
1/3 DĚTÍ BY V RODINĚ NIC NEMĚNILA



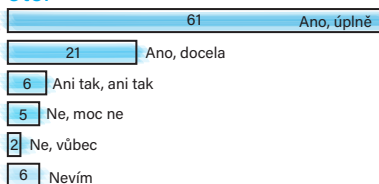
Kdybys měl/a možnost ve své rodině něco změnit, co by to bylo? Možnost více odpovědí. Všichni respondenti, n=426 (údaje v %)

KOMU DĚTI VÍCE DŮVĚŘUJÍ?

matce



otci



Důvěřuješ? Všichni respondenti, n=420 (údaje v %)

HÁDKY A KŘIK V 1/2 RODIN, BITÍ V KAŽDÉ DESÁTÉ



Bijí se někdy lidé ve vaší rodině? Všichni respondenti, n=422 (údaje v %)

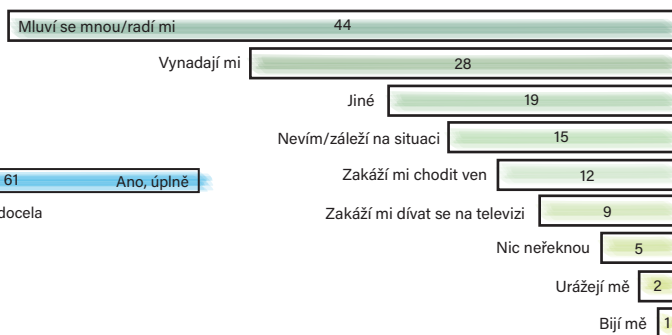


Hádají se nebo křičí na sebe někdy lidé ve vaší rodině? Všichni respondenti, n=424 (údaje v %)

DŮVODY ŠPATNÝCH VZTAHŮ S OTCEM/MATKOU

Proč je tvůj vztah s otcem/matkou průměrný/špatný/neexistuje? Možnost z více odpovědí. Respondenti, kteří mají daný vztah průměrný, (velmi) špatný či neexistuje n=79 + n=44 (údaje v %)

KDYŽ SE DÍTĚTI NĚCO NEPOVEDE, NECELÁ POLOVINA RODIČŮ SE SNAŽÍ PORADIT



Jak rodiče reagují, když se ti něco nepovede? Možnost více odpovědí. Všichni respondenti, n=426 (údaje v %)



STEM/MARK pro UNICEF:
cílová skupina: ČR, 9-17 let
metodika: PAPI dotazování
realizovaných rozhovorů: 426
termín sběru dat: 15. 7. - 7. 9. 2021